

## Presentació de materials.

### M'endevines?

**M'endevines?** és un recull d'endevinalles adreçades a nens i nenes de 5 anys en endavant, que pretén un aprenentatge lúdic a partir dels objectius següents:

- Introduir conceptes, vocabulari, qüestions gramaticals i elements de tradició oral (metàfores, sinònims, antònims, frases fetes, refranys...).
- Estimular l'atenció, la memòria, el raonament, les hipòtesis...
- Potenciar la lectura i l'escriptura.
- Incitar a l'ús de les TIC.



La web consta de 4 blocs d'endevinalles agrupades segons diferents graus de dificultat que s'expliciten a la portada.

edu365.com

# M'endevines?

Web d'endevinalles per a nens i nenes

Joan Antoja  
ANNA Ma Matas

Debutants  
Prudents  
Agozarats  
EXperts

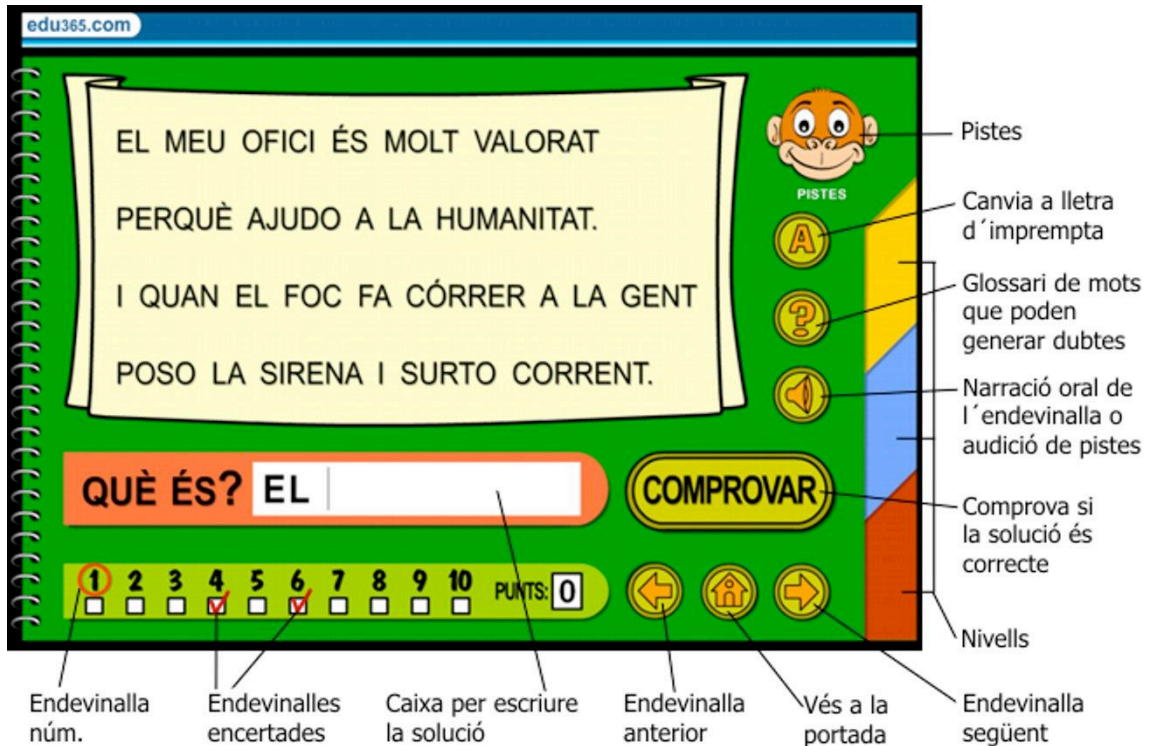
Nivells

Enllaç per escriure als autors

Instruccions, bibliografia, crèdits, etc.

Davant el ventall d'endevinalles cercades, hem cregut oportú escollir aquelles que, a més de la seva qualitat literària i del seu vocabulari, són originals, ocurrents i divertides.

També, hem tingut en compte que tinguin un alt contingut pedagògic per oferir un treball estimulant de lectura i d'escriptura tot emprant un conjunt de propostes engrescadores que ajudin i incitin a l'infant a esbrinar l'endevinalla.



Partint de l'aprenentatge constructivista de la lectoescriptura, hem fet un tractament individual de cada paraula sota uns criteris comuns tenint en compte l'ortografia natural del nen/a. Donem, doncs, un marge de tolerància adaptat a cada nivell i que permet una solució de l'endevinalla, encara que la paraula no sigui escrita del tot correcta.

Per exemple, si el nen/a ha d'escriure "bomber" es donen com a vàlides les següents opcions:

B	O	M	B	E	R	( nivell 1 )
V	U		V		Ø	

La resposta també admet l'escriptura amb majúscula, amb minúscula o bé ambdues alhora.

A l'hora d'escriure la resposta de l'endevinalla pot passar:

- que sigui incorrecta i aparegui la mona Ramona esborrant la resposta per tal que es torni a intentar, o bé,

- que estigui ben escrita (o dins del marge de tolerància) i llavors es passi a una pantalla on es pot observar la solució, gaudir d'una animació i també tenir l'oportunitat d'imprimir l'endevinalla.

Si el nen/a no resol l'endevinalla pot passar a la següent. També es pot accedir a qualsevol endevinalla clicant directament sobre el número.



Recorda el text de l'endevinalla

Arxiu PDF dissenyat per a ser imprès

Dibuix per pintar



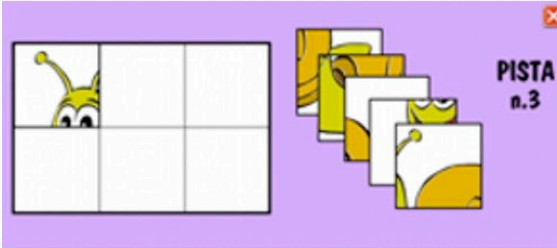
Un element significatiu de la web és la mona Ramona. Aquesta hi participa orientant-nos en la resolució de l'endevinalla per mitjà de pistes, així com fent-nos veure que hem errat en la resposta i que cal tornar a donar una solució nova.

Cada endevinalla presenta tres pistes de més a menys dificultat i, entre elles, en trobem de varietats diferents tot aprofitant el potencial multimèdia que ens ofereix aquest mitjà.

Pistes de cançons




Trencaclosques



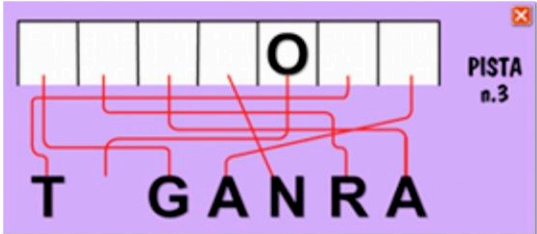
Jeroglífics



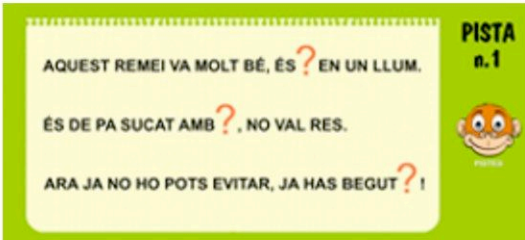
Pistes de so



Pistes de lletres



Frases fetes i refranys



A partir d'aquestes pistes, pretenem que l'infant dugui a terme una sèrie d'activitats estimulants que li permetin desenvolupar diverses capacitats: la percepció visual, el raonament lògic, l'orientació espacial, l'atenció, la intuïció..., i, alhora, li permetin dur a terme un plantejament d'hipòtesis que el conduïxin a la resolució de l'endevinalla.

En aquests moments, a l'edu365, hi ha disponibles els dos primers nivells: Debutants i Prudents. Abans d'acabar el curs es completarà la web amb el tercer i quart nivell.

Joan Antoja i Anna M. Matas  
[jantoja@xtec.net](mailto:jantoja@xtec.net)  
[amatas3@xtec.net](mailto:amatas3@xtec.net)